

En 2022 los matrimonios en la C.A. de Euskadi aumentaron un 21,5% respecto a 2021

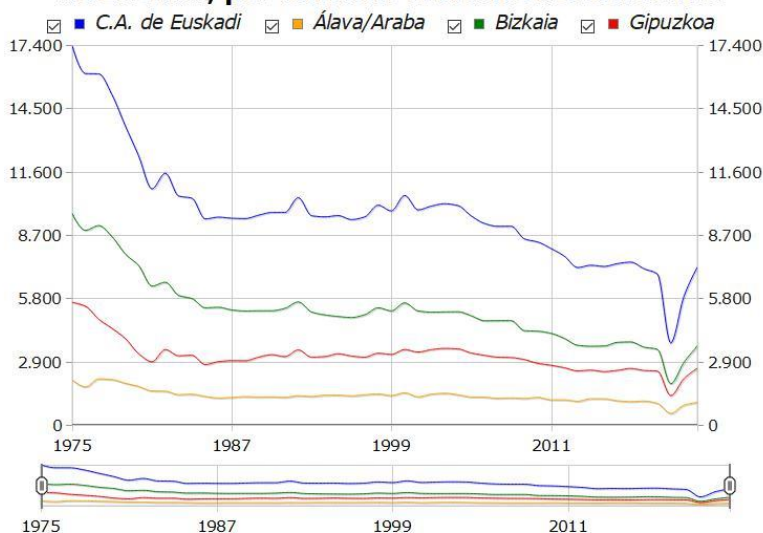
En relación a 2019, también se produce un aumento del 4,5%

El total de matrimonios de la C.A. de Euskadi en 2022 fue de 7.807, un 21,5% más que en el año 2021, según datos elaborados por Eustat. Si consideramos los matrimonios de residentes en la C.A. de Euskadi entre personas de diferente sexo, el número es de 7.556, 1.395 bodas más que el año anterior.

Si se comparan los datos con el año 2019, en 2022 se produce un aumento del 4,5% en el número de matrimonios y son casi el doble de los que se celebraron en el 2020, año de inicio de la pandemia de COVID-19.

La tasa de nupcialidad vasca se sitúa en 3,3‰ matrimonios por cada mil habitantes, cifra superior a la española (3,1‰) e inferior a la de la Unión Europea (3,9‰), datos en ambos casos de 2021, que es el último disponible.

Matrimonios entre personas de distinto sexo de la C.A. de Euskadi, por territorio histórico de residencia



Fuente: Eustat. Estadística de matrimonios

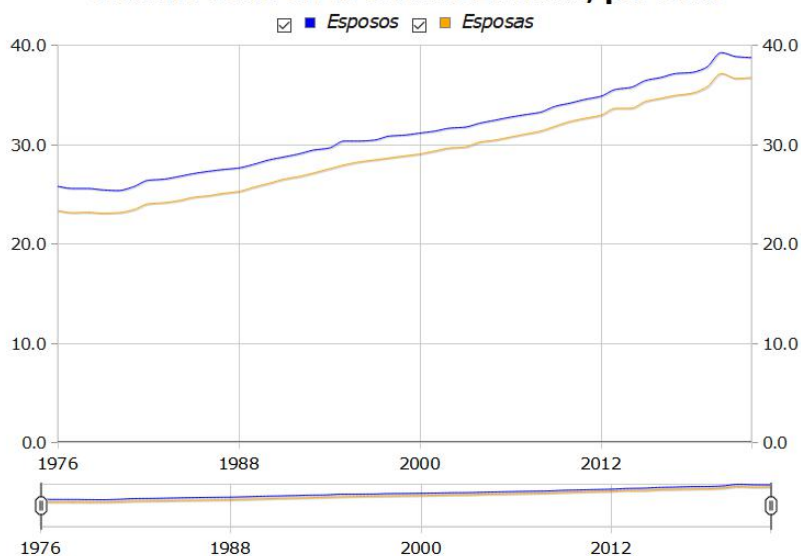
La edad media al matrimonio de los hombres solteros supera los 38 años

La edad al matrimonio, en parejas de distinto sexo, ha variado poco en 2022 respecto a 2021, ya que los hombres residentes solteros se casaron a los 38,7 años de media y las residentes mujeres a los 36,7 años. En 2021 estas cifras eran de 38,8 y 36,6 años respectivamente.

En comparación con 2019, la edad media al matrimonio de las personas solteras ha aumentado, ya que en ese año las edades se situaron en 37,7 y 35,7, respectivamente. La diferencia de edad entre ambos cónyuges se mantiene estable entorno a los 2 años.

En matrimonios de personas de distinto sexo disminuye en 2022 el número de esposos y esposas divorciados. El porcentaje de esposos y esposas previamente divorciados se situó en 16,2% y 15,4%, respectivamente, pero valores inferiores a los de 2021 donde fueron de 16,3% y 16,8%.

Edad media al primer matrimonio entre personas de distinto sexo en la C.A. de Euskadi, por sexo



Fuente: Eustat. Estadística de matrimonios

De los matrimonios de la C. A. de Euskadi en 2022, 251 son matrimonios de personas del mismo sexo, un 5,6% menos que en 2021, donde fueron 266, y un 71,9% más que en 2020. Desde 2012 los matrimonios entre mujeres han superado a los matrimonios entre hombres, superando en el último año el 70% de los matrimonios entre personas del mismo sexo.

En los matrimonios de parejas del mismo sexo, los hombres residentes solteros se casaron en 2022 con una edad media de 42,5 años y las mujeres de 38,6 años. El porcentaje de hombres previamente divorciados en estas parejas se sitúa en el 9,9% y el de mujeres en el 8,1%.

9 de cada 10 bodas de 2022 fueron civiles

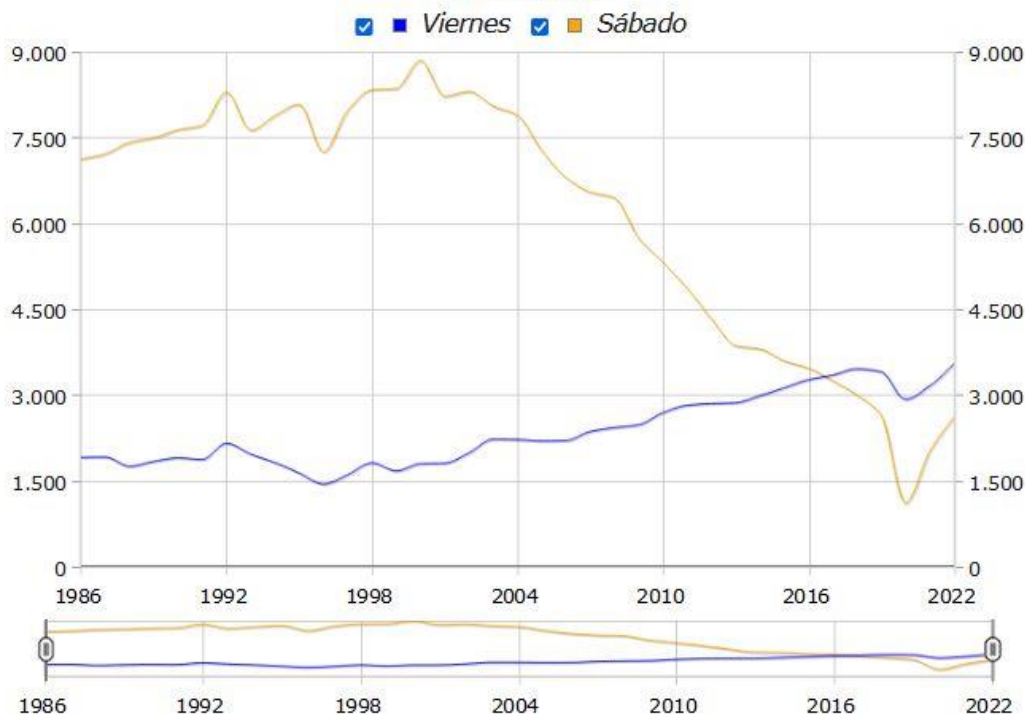
Las bodas civiles representan el 89,9% de los matrimonios, aunque este porcentaje disminuye un 0,7% respecto al 2021. En 1992 las bodas civiles solo suponían el 24,3% del total.

En cuanto a la residencia, el 95,5% de los matrimonios fija su residencia en la C.A. de Euskadi y un 4,5% fuera de la misma siendo sus destinos principales Cantabria (70), Madrid (52) y Navarra (34), además de Burgos (26).

Las bodas celebradas en viernes superan a las oficiadas en sábado

El gran aumento de las bodas civiles, que a partir de 2009 pasaron a celebrarse en viernes en prácticamente la mitad de los casos, y el consecuente descenso de las religiosas, han tenido como resultado que se hayan celebrado más bodas en viernes que en sábado desde 2017 en la C. A. de Euskadi. En 2022 la proporción es del 45,4% para los viernes frente al 33,4% para los sábados.

Día de celebración de los matrimonios de la C.A. de Euskadi



Fuente: Eustat. Estadística de matrimonios

En el 23,3% de los matrimonios de personas de distinto sexo, al menos uno de los cónyuges tiene nacionalidad extranjera

En cuanto a la nacionalidad de los contrayentes, en 1.761 matrimonios (el 23,3% del total) al menos uno de los cónyuges es extranjero; en 2021 este porcentaje era del 23,6% y en 2019 del 20,4%. En el 44,7% de estos matrimonios la esposa es la que tiene nacionalidad extranjera, en el 18,8% el esposo y en el 36,5% restante ambos cónyuges son extranjeros.

En el caso de matrimonios en el que sólo la mujer tiene nacionalidad extranjera, el 68,9% corresponde a un país americano (principalmente Colombia, Nicaragua y Brasil), seguido por el 22,3% que es de nacionalidad europea (destacando Rumanía y Rusia).

Si sólo es el hombre el de nacionalidad extranjera, ésta se reparte entre los países americanos (41,9%), principalmente Colombia y Argentina y los europeos (31,1%), destacando Portugal, Francia y Reino Unido, entre otros. Destaca también que en el 13,6% de los casos tienen nacionalidad marroquí.

Entre los matrimonios donde ambos cónyuges son extranjeros, la mayoría tiene nacionalidad americana, aunque el porcentaje es mayor entre las mujeres (73,1%) que entre los hombres (66,5%). El segundo continente de nacionalidad es el africano, con el 20,7% de los hombres y el 18,4% de las mujeres.

Matrimonios en la C.A. de Euskadi por mes de celebración, territorio de inscripción, territorio de residencia y tipo de matrimonio. 2022

	2022		2021		2020		2019
	Nº	Nº	Incremento (%) 2022/2021	Nº	Incremento (%) 2022/2020	Nº	Incremento (%) 2022/2019
Matrimonios	7.807	6.427	21,5	4.057	92,4	7.471	4,5
Mes de celebración							
Enero	286	286	0,0	333	-14,1	228	25,4
Febrero	311	247	25,9	363	-14,3	290	7,2
Marzo	454	324	40,1	229	98,3	497	-8,7
Abril	502	404	24,3	16	3.037,5	422	19,0
Mayo	774	577	34,1	89	769,7	755	2,5
Junio	1.053	839	25,5	359	193,3	996	5,7
Julio	1.203	961	25,2	577	108,5	1.022	17,7
Agosto	466	342	36,3	250	86,4	501	-7,0
Septiembre	1.094	862	26,9	667	64,0	1.077	1,6
Octubre	813	782	4,0	583	39,5	813	0,0
Noviembre	500	463	8,0	295	69,5	518	-3,5
Diciembre	351	340	3,2	296	18,6	352	-0,3
Territorio de inscripción							
Araba / Álava	1.028	908	13,2	539	90,7	989	3,9
Bizkaia	3.564	2.888	23,4	1.888	88,8	3.410	4,5
Gipuzkoa	2.622	2.147	22,1	1.355	93,5	2.458	6,7
Fuera de la CAE	593	484	22,5	275	115,6	614	-3,4
Territorio de residencia							
Araba / Álava	1.061	949	11,8	546	94,3	1.014	4,6
Bizkaia	3.721	2.987	24,6	1.965	89,4	3.560	4,5
Gipuzkoa	2.676	2.206	21,3	1.376	94,5	2.528	5,9
Fuera de la CAE	349	285	22,5	170	105,3	369	-5,4
Tipo de matrimonio							
Entre personas de distinto sexo	7.556	6.161	22,6	3.911	93,2	7.265	4,0
Entre hombres	107	106	0,9	50	114,0	86	24,4
Entre mujeres	144	160	-10,0	96	50,0	120	20,0

Fecha 9 de Noviembre de 2023

Fuente: Eustat. Estadística de matrimonios

Para más información:

[Eustat - Euskal Estatistika Erakundea / Instituto Vasco de Estadística](#)

[C/ Donostia-San Sebastián, 1 01010 Vitoria-Gasteiz](#)

[Servicio de Prensa: \[servicioprensa@eustat.es\]\(mailto:servicioprensa@eustat.es\) Tlf: 945 01 75 62](#)