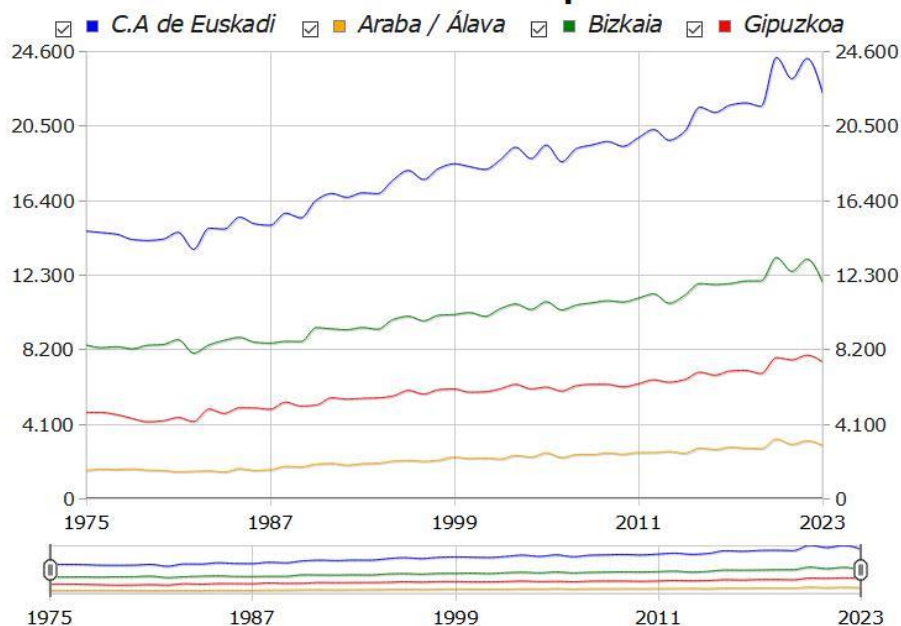


Las defunciones de la C. A. de Euskadi descendieron un 7,8% en 2023

Por meses, destaca el mes de julio con un descenso del 30,8% de las defunciones respecto a julio de 2022

El número de defunciones en la C.A. de Euskadi de 2023 fue de 22.311, lo que supone un descenso del 7,8% respecto a 2022, según datos de Eustat. Por territorios históricos, el descenso más acusado se produjo en Bizkaia con un 9,6% y con 11.888 defunciones, seguido de Álava, con 2.914 defunciones (-8,1%), y Gipuzkoa, con 7.509 (-4,6%). Respecto a 2019, año previo a la pandemia del COVID-19, se produce un aumento del número de defunciones del 3,5%.

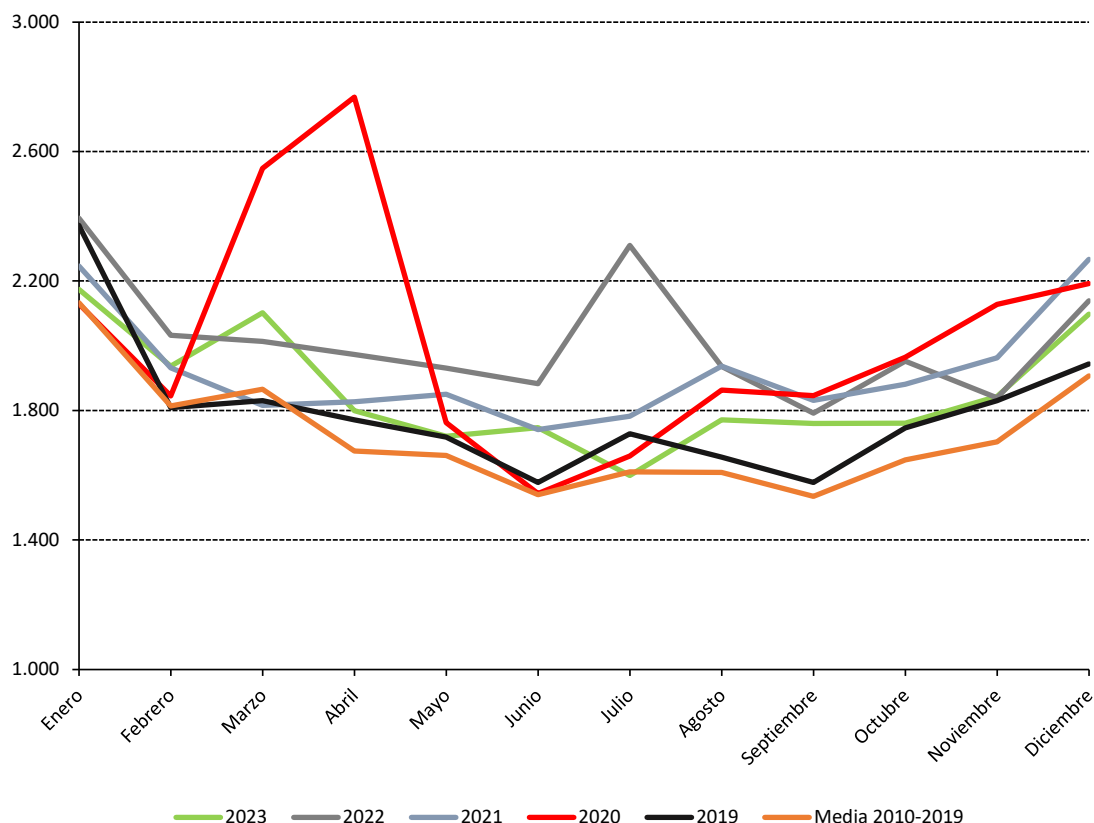
Defunciones en la C.A. de Euskadi por territorio histórico



Fuente: Eustat. Estadística de defunciones

En 2023 se observa un descenso de las defunciones en todos los meses, excepto marzo y noviembre. Destaca el mes de julio en el que se produce un descenso del 30,8% respecto del mismo mes de 2022.

Defunciones de residentes en la C.A. de Euskadi por mes



Fuente: Eustat. Estadística de defunciones

La edad media de las personas fallecidas fue de 81,5 años

Considerando el total de defunciones de 2023, se produjeron 11.277 fallecimientos de mujeres y 11.034 de hombres siendo la edad media de las personas fallecidas durante el año 2023 de 81,5 años, mientras que diez años antes, en el año 2013, era de 78,8 años, es decir, se ha producido un aumento de 2,7 años en la última década.

Los hombres fallecieron de media a los 78,3 años y las mujeres a los 84,7 en el año 2023, mientras que en el año 2013 las medias habían sido, respectivamente, de 75,5 y 82,4 años. En consecuencia, durante estos últimos 10 años, los hombres han aumentado su edad media de defunción en 2,8 años y las mujeres en 2,3 años.

En cuanto a la mortalidad infantil, fallecieron 35 menores de un año en la C.A. de Euskadi. La mortalidad neonatal, referida a los primeros 28 días de vida, contabilizó 24 defunciones, 3 de las cuales se produjeron durante las primeras 24 horas y otras 16 en la primera semana. Entre los y las menores de 1 año, las defunciones de niños fueron el 51,4% del total.

Durante el año 2023 fallecieron 552 personas con 100 o más años (nacidas en 1923 o antes), entre las que las mujeres representaban el 83,5%. El número de defunciones de personas centenarias ha ascendido en 31 la cifra de 2022.

Defunciones de la C.A. de Euskadi por territorio histórico y municipio (>40.000 habitantes) de residencia, sexo y edad. 2022-2023

	2023	2022	Incremento (%)
C.A. de Euskadi	22.311	24.194	-7,8
Territorios Históricos de residencia			
Araba/Álava	2.914	3.170	-8,1
Bizkaia	11.888	13.152	-9,6
Gipuzkoa	7.509	7.872	-4,6
Municipio de residencia (>40.000 habitantes)			
Barakaldo	1.044	1.211	-13,8
Basauri	529	493	7,3
Bilbao	3.838	4.301	-10,8
Donostia / San Sebastián	2.022	2.207	-8,4
Gebio	742	817	-9,2
Irun	598	664	-9,9
Portugalete	561	607	-7,6
Santurtzi	522	542	-3,7
Vitoria-Gasteiz	2.124	2.363	-10,1
Sexo			
Hombre	11.034	11.864	-7,0
Mujer	11.277	12.330	-8,5
Edad			
Menores de 40 años	212	250	-15,2
De 40 a 59 años	1.317	1.547	-14,9
De 60 a 79 años	6.340	6.769	-6,3
80 o más años	14.442	15.628	-7,6

Fecha 26 de julio de 2024

Fuente: Eustat. Estadística de defunciones

El 28% de las defunciones se debió a tumores

El 28% de las defunciones ocurridas en 2023, 6.248 muertes, se debió a tumores; a continuación, se situaron las enfermedades del sistema circulatorio, con un 25,4% (5.659 defunciones), seguidas, en tercer lugar, por los trastornos mentales y del comportamiento con un 8,5% (1.903).

El motivo de las defunciones continúa siendo distinto según el sexo, ya que, entre los hombres, los tumores superaron a las enfermedades del aparato circulatorio, mientras que, entre las mujeres, la principal causa fueron las enfermedades cardiovasculares y la segunda los tumores. Además, cabe destacar que entre las defunciones producidas por trastornos mentales y del comportamiento hay un mayor porcentaje de mujeres, al contrario de lo que sucede con las causas relativas a causas externas, donde hay un mayor porcentaje de hombres.

Así mismo, la causa de defunción varía con la edad. En menores de un año, las defunciones más frecuentes se debieron a enfermedades originadas en el período perinatal y a malformaciones congénitas; de 1 a 39 años las principales causas de fallecimiento fueron las causas externas, entre ellas los accidentes y los suicidios; de 40

a 79 años fueron los tumores la primera causa de defunción y, a partir de los 80 años, las enfermedades del sistema circulatorio.

Defunciones de la C.A. de Euskadi por causa de defunción según grupos de edad. 2023

	Total	Menores de 1 año	De 1 a 19 años	De 20 a 39 años	De 40 a 59 años	De 60 a 79 años	80 o más años
Total	22.311	35	32	145	1.317	6.340	14.442
I.Ciertas enfermedades infecciosas y parasitarias	354	1	0	2	23	72	256
II.Tumores (neoplasias)	6.248	0	6	42	630	2.999	2.571
III.Enfermedades de la sangre y de órganos hematopoyéticos, y ciertos trastornos que afectan el mecanismo de la inmunidad	110	1	1	1	3	20	84
IV.Enfermedades endocrinas, nutricionales y metabólicas	733	0	2	1	34	163	533
V.Trastornos mentales y del comportamiento	1.903	0	0	0	7	194	1.702
VI.Enfermedades del sistema nervioso	1.495	1	5	9	54	420	1.006
IX.Enfermedades del sistema circulatorio	5.659	0	5	16	244	1.281	4.113
X.Enfermedades del sistema respiratorio	1.642	0	1	3	33	376	1.229
XI.Enfermedades del sistema digestivo	1.051	1	0	2	58	301	689
XII.Enfermedades de la piel y del tejido subcutáneo	84	0	0	0	0	10	74
XIII.Enfermedades del sistema osteomuscular y del tejido conjuntivo	332	0	0	0	6	57	269
XIV.Enfermedades del sistema genitourinario	765	0	0	0	6	105	654
XV.Embarazo, parto y puerperio	1	0	0	1	0	0	0
XVI.Ciertas afecciones originadas en el período perinatal	23	20	0	1	1	1	0
XVII.Malformaciones congénitas, deformidades y anomalías cromosómicas	49	8	1	2	16	18	4
XVIII.Síntomas, signos y hallazgos anormales clínicos y de laboratorio	750	3	2	5	23	60	657
XX.Causas externas de mortalidad	754	0	9	60	175	185	325
Covid-19 Confirmado	358	0	0	0	4	78	276
Covid-19 probable	0	0	0	0	0	0	0

Fecha 26 de Julio de 2024

Fuente: Eustat. Estadística de defunciones

El virus del COVID-19 provocó el 1,6% de las defunciones

En el 2023 se produjo un total de 358 muertes debido al COVID-19 como causa fundamental, el 1,6% del total, todas ellas por COVID-19 confirmado con análisis específico. Las defunciones por esta causa son un 79,2% menos que las producidas en 2022.

Por territorios, Bizkaia fue el territorio con mayor número de defunciones por esta causa (228), seguido por Gipuzkoa (91) y Álava (39). Considerando estas defunciones de forma porcentual, en Bizkaia el porcentaje de defunciones a causa del COVID-19 representa el 1,9% del total, en Gipuzkoa el 1,2% y en Álava el 1,3%. En cuanto a las capitales, destaca Bilbao, con 78 defunciones motivadas por el COVID-19 (2%), seguida por San Sebastián con 27 (1,3%) y Vitoria-Gasteiz con 23 (1,1%). También destacan Barakaldo y Getxo con 20 (1,9%) y 13 (1,7%) defunciones por esta causa, respectivamente.

El número de mujeres que fallecieron por COVID-19 fue superior al de hombres, 182 frente a 176 hombres. Por edad, el 77,1% de las defunciones debidas al COVID-19 corresponden a personas de más de 80 años.

Defunciones de la C.A. de Euskadi por territorio histórico y municipio (>40.000 habitantes) de residencia, sexo y edad según tipología de causas de defunción relacionadas con el COVID. 2023

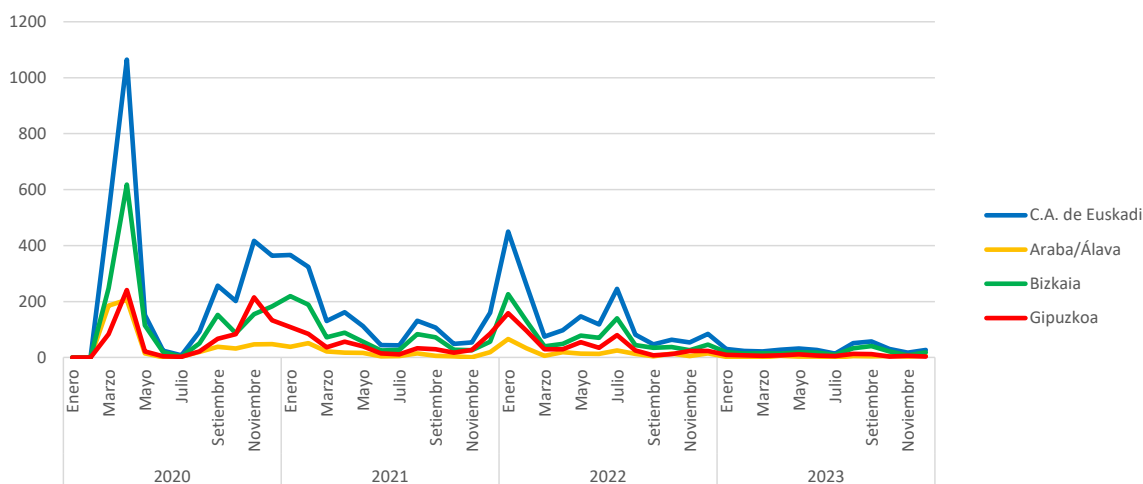
	Total defunciones	Total COVID-19	COVID-19 confirmado	COVID-19 probable
C.A. de Euskadi	22.311	358	358	0
Territorios Históricos de residencia				
Araba/Álava	2.914	39	39	0
Bizkaia	11.888	228	228	0
Gipuzkoa	7.509	91	91	0
Municipio de residencia (>40.000 habitantes)				
Barakaldo	1.044	20	20	0
Basauri	529	7	7	0
Bilbao	3.838	78	78	0
Donostia / San Sebastián	2.022	27	27	0
Gebxo	742	13	13	0
Irun	598	7	7	0
Portugalete	561	10	10	0
Santurtzi	522	8	8	0
Vitoria-Gasteiz	2.124	23	23	0
Sexo				
Hombre	11.034	176	176	0
Mujer	11.277	182	182	0
Edad				
Menores de 40 años	212	0	0	0
De 40 a 59 años	1.317	4	4	0
De 60 a 79 años	6.340	88	88	0
80 o más años	14.442	276	276	0

Fecha 26 de Julio de 2024

Fuente: Eustat. Estadística de defunciones

Por meses, septiembre fue el mes en el que se produjeron más muertes por COVID-19 (57), seguido por agosto (51).

Defunciones por COVID-19 de residentes en la C.A de Euskadi por mes



Fuente: Eustat. Estadística de defunciones

Ha habido, además, otras 96 defunciones en las que el COVID-19 estuvo entre las causas de defunción certificadas, pero sin ser la causa fundamental.

El crecimiento vegetativo fue negativo en los tres territorios

El crecimiento vegetativo fue negativo, ya que hubo 8.858 defunciones más que nacimientos. Por territorios, se produjeron saldos negativos en los tres territorios: en Bizkaia fue de 5.217 personas, en Gipuzkoa de 2.943 y en Álava de 698. En 2022 el saldo vegetativo también fue negativo con 10.558 defunciones más que nacimientos.

Para más información:

Eustat - Euskal Estatistika Erakundea / Instituto Vasco de Estadística

C/ Donostia-San Sebastián, 1 01010 Vitoria-Gasteiz

Servicio de Prensa: servicioprensa@eustat.es Tlf: 945 01 75 62