

## En 2024 residen 217.489 personas de nacionalidad extranjera en la C.A. de Euskadi, un 9,9% del total

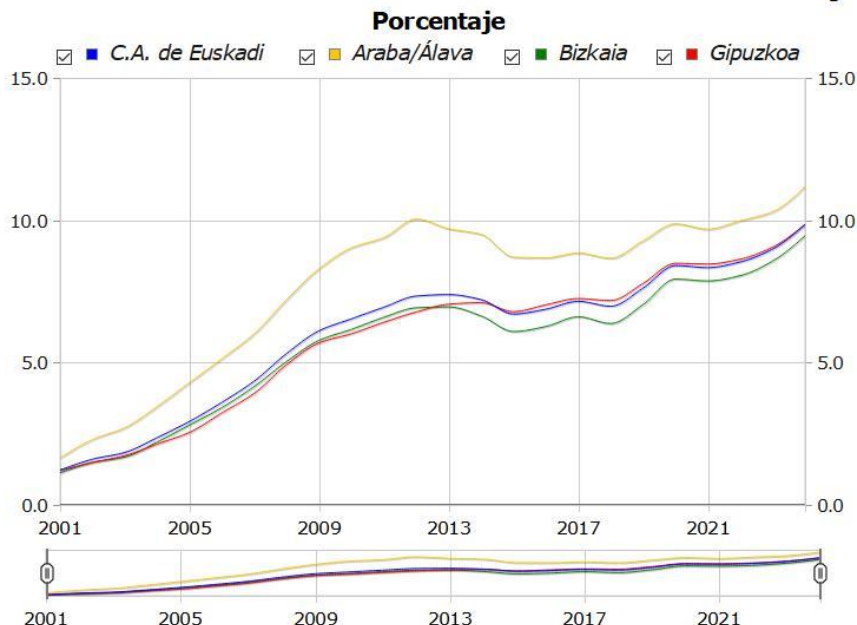
**La población nacida en países extranjeros asciende a 298.422, un 9,6% más que hace un año**

Las personas con nacionalidad extranjera en la C.A. de Euskadi se cifran en 217.489, el 9,9% de la población total, a 1 de enero de 2024, porcentaje 9 décimas superior al del 1 de enero de 2023, según datos elaborados por Eustat. La proporción que se daba en España era del 13,4%, por lo que, en este punto, la C.A. de Euskadi se encuadra entre Andalucía, también con un 9,9%, y Cantabria o Castilla-León, con un 7,7%.

En la misma fecha, residen en la C.A. de Euskadi 298.422 personas nacidas en el extranjero, el 13,5% de la población total, porcentaje superior al de hace un año (12,4%), pero inferior al del conjunto del Estado (18,1%).

El porcentaje de población de nacionalidad extranjera varía ligeramente de un territorio histórico a otro a otro: Álava es la que tiene una mayor proporción, con un 11,2% (9 décimas más que en 2023), seguida por Gipuzkoa, con un 9,9% (8 décimas más), y, finalmente, Bizkaia, con un 9,5% (9 décimas más).

### Población de la C.A. de Euskadi de nacionalidad extranjera

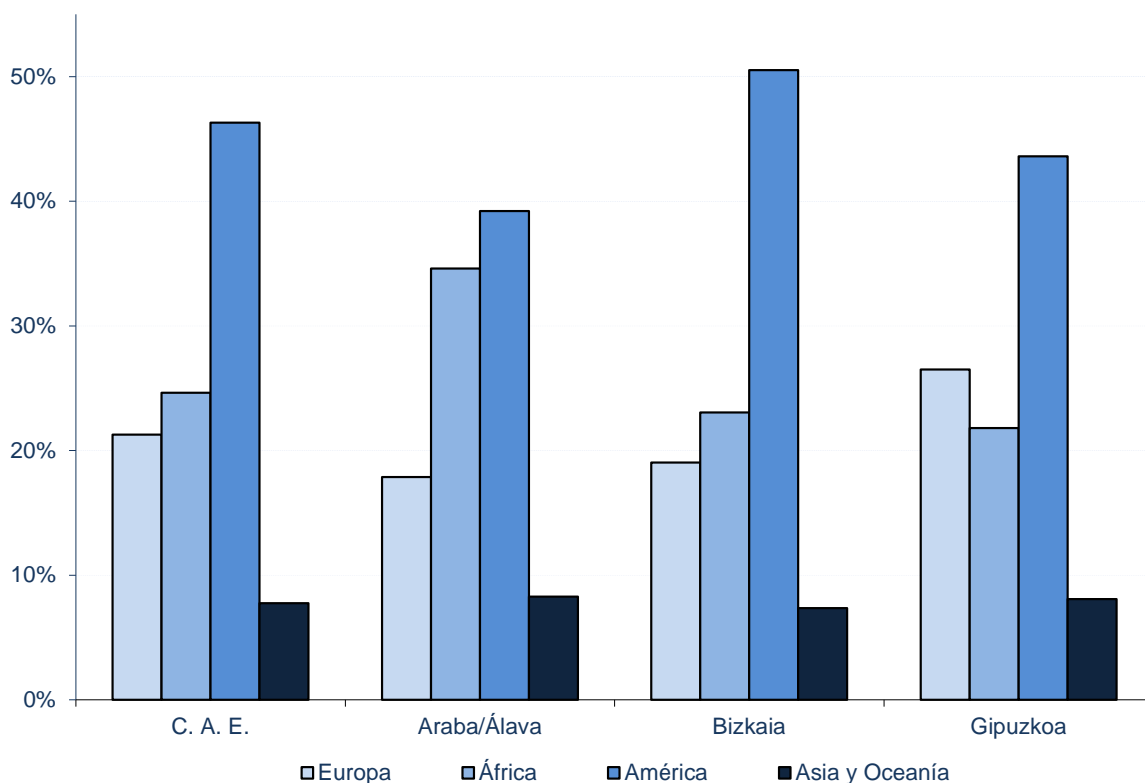


Fuente. Eustat. Censo de población y viviendas. Estructura de la población

Si consideramos el continente de nacionalidad, las de países americanos (100.715 personas) suponen el 46,3% de las personas con nacionalidad extranjera (2,5 puntos más que en 2023). Los países de este grupo que más personas aportan son Colombia, Nicaragua, Venezuela, Honduras y Paraguay; entre los cinco suponen el 31,6% del total de las personas con nacionalidad extranjera y el 68,2% de las personas con nacionalidad americana. Si diferenciamos por sexo, tenemos que el 49,8% de las personas de nacionalidad extranjera y el 57,8% de las personas de nacionalidad americana son mujeres.

Las personas de nacionalidad africana residentes en la C.A. de Euskadi (53.596 personas) representan el 24,6% del total de personas extranjeras, 0,6 puntos menos que en 2023, siendo más de la mitad de ellas de Marruecos (54,6%). A continuación, siguen Argelia, Senegal y Nigeria, con un 14,1%, un 10,2% y un 7,5%, respectivamente. Estas cuatro nacionalidades representan más del 86% de las personas de nacionalidad africana, y más del 21% del total de extranjeros. Considerando el reparto por sexo, se observa un predominio de los hombres, con un 63,1% del total.

#### Personas extranjeras por continente de nacionalidad. 01/01/2024



Fuente: Eustat. Censo de población y viviendas. Estructura de población

Los países europeos suponen el 21,3% de la población extranjera en la C.A. de Euskadi (46.287 personas), 1,7 puntos menos que en 2023. En este grupo destaca Rumanía, que supone el 8,4% del total de personas extranjeras y el 39,6% de las europeas. En segundo lugar, aunque a bastante distancia, se sitúa Portugal, con un 13,4% de las personas de nacionalidad europea en la C.A. de Euskadi. Y en el tercer puesto Ucrania, con un 10,2%. En este colectivo, ambos sexos tienen un peso similar, siendo ligeramente superior el porcentaje de hombres.

En el último lugar se sitúan las personas con alguna nacionalidad de Asia y Oceanía (16.891 personas), un 7,8% de las personas residentes extranjeras, siendo reseñable que sólo dos países representan el 73% del grupo: Pakistán, con el 39,4% y China, con el 33,5%. En este grupo, los hombres representan el 55,4% del total.

### ***Las personas de nacionalidad americana siguen siendo mayoritarias en los tres territorios, aunque con notables diferencias entre ellos***

En Bizkaia, las personas con nacionalidad americana constituyen el colectivo mayoritario entre los residentes extranjeros, el 50,5% del total, seguidas de africanas (23,1%) y europeas (19,0%).

En Gipuzkoa las personas de nacionalidad americana también son claramente mayoritarias, suponen el 43,6% del total, seguidas de europeas (26,5%) y africanas (21,8%).

Mientras, en Álava el porcentaje de personas de nacionalidad americana se sigue incrementando, aunque todavía la participación de americanos y africanos es más similar (39,2% y 34,6% respectivamente), seguidos de lejos de los europeos (17,9%) y asiáticos (8,3%).

### ***Las personas nacidas en el extranjero superan las 298.000***

A 1 de enero de 2024, la población nacida en el extranjero residente en la C. A de Euskadi era de 298.422 personas y suponía el 13,5% de la población total. La proporción que se daba en España era del 18,1%, por lo que, en este punto, la C.A. de Euskadi se encuadra entre Castilla – La Mancha y Andalucía, con un 14% y 12,4% de población de origen extranjero, respectivamente.

Por Territorios Históricos, Bizkaia y Gipuzkoa presentan unos porcentajes de población nacida en el extranjero bastante similares (el 13% y el 13,4% respectivamente), mientras en Álava se eleva hasta el 15,7%.

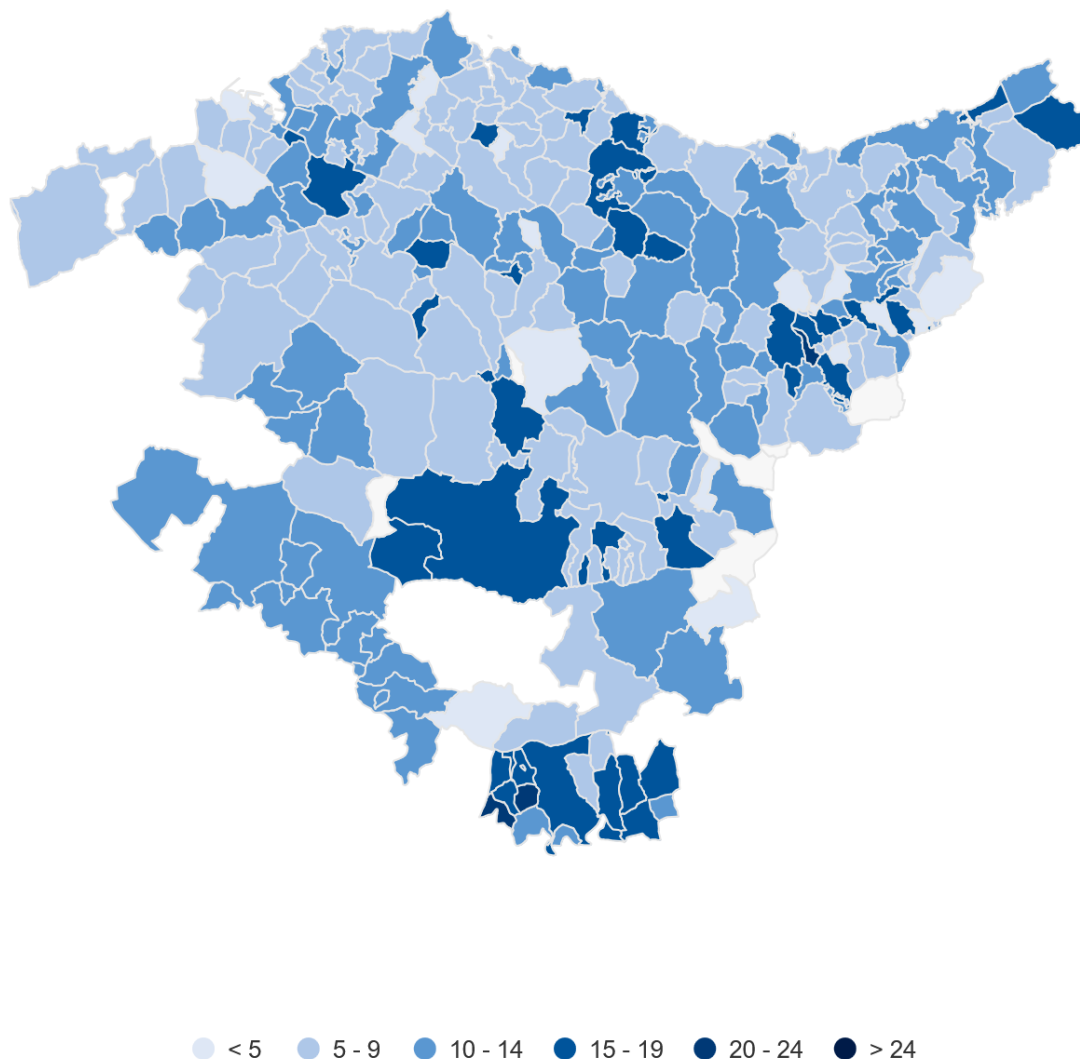
En cuanto a las capitales, las tres tienen unos porcentajes de población nacida en el extranjero superiores al conjunto de la C.A. de Euskadi, siendo Vitoria-Gasteiz la que mayor proporción presenta, con un 17,1%; Bilbao cuenta con un 16,4% y Donostia / San Sebastián alcanza el 14,5% sobre su población total.

Existen notables diferencias a nivel comarcal y los porcentajes de personas nacidas en el extranjero van desde comarcas en las que superan el 15% (Llanada Alavesa, Bajo Bidasoa y Rioja Alavesa), a otras en las que no llegan al 10% (Montaña Alavesa, Cantábrica Alavesa y Plentzia-Mungia).

En más de la mitad de los municipios de la C.A. de Euskadi, la proporción de personas nacidas en el extranjero se mantiene por debajo del 10%. En 59 municipios, la proporción es superior a la del conjunto de la C.A. de Euskadi y, de ellos, sólo 17 tienen más de 10.000 habitantes. Navaridas, Baños de Ebro (ambos en Álava) y Ordizia (en Gipuzkoa) presentan los porcentajes más altos, con el 23,8%, 20,8% y 20,6%, respectivamente. Mientras, hay cinco municipios que no llegan al 4%: Beizama y Albiztur en Gipuzkoa, Zaldondo en Álava y Ajangiz y Meñaka en Bizkaia.

## Población de la C.A. de Euskadi nacida en el extranjero. 2024/01/01

Porcentaje



Fuente: Eustat. Censo de población y viviendas. Estructura de Población

### ***97.669 personas residentes nacidas en el extranjero tienen nacionalidad española***

A 1 de enero de 2024, 97.669 residentes en la C. A. de Euskadi han adquirido la nacionalidad española o la tenían de origen por razones familiares u otras causas. De este número, el 67,2% procede del continente americano. Entre ellos, tres países acaparan más del 45% de las personas en esta situación: Colombia con el 21,9%, Bolivia con el 12,2% y Ecuador con el 11%.

A continuación, se sitúan las personas nacidas en países africanos, que suponen el 15,3% del total. De ellos, más de la mitad han nacido en Marruecos (55,2%), seguidos muy de lejos por los nacidos en Argelia (13,8%).

Un 13,6% de las personas que han adquirido la nacionalidad española procede de otros países de Europa. De ellos, casi un tercio son nacidos en Francia (30%), un 13,8% en Portugal y, en tercer lugar, los nacidos en Alemania, que suponen el 10,9%. Después, las personas nacidas en Rusia, que suponen el 8,5% del total de europeos.

Finalmente, las personas nacidas en países de Asia y Oceanía, representan un 3,9% del total de personas que han adquirido la nacionalidad española. Entre estas, destacan las nacidas en Pakistán (30,6%), China (28,8%) y Filipinas (13,4%).

### ***La población extranjera que vive en la C.A. de Euskadi es más joven que la población de nacionalidad española***

La edad media de las personas con nacionalidad extranjera es de 33,7 años en la C.A. de Euskadi, cifra significativamente inferior a los 47,2 años de los residentes con nacionalidad española. La media de edad de la población vasca, en su conjunto, es de 45,9 años.

Por otra parte, si en lugar de en la nacionalidad, nos fijamos en el lugar de nacimiento, también nos encontramos con diferencias importantes en la media de edad, dependiendo de que dicho lugar haya sido la C. A. de Euskadi, el resto de las Comunidades Autónomas del Estado o el extranjero. La población más envejecida es la que ha nacido en el resto del Estado, cuya media de edad sigue subiendo hasta los 65,8 años; le sigue la población nacida en la C. A. de Euskadi, con una media de edad de 42,8 años y, finalmente, las personas nacidas en el extranjero, con 38,1 años de media.

---

#### ***Para más información:***

Eustat - Euskal Estatistika Erakundea / Instituto Vasco de Estadística

C/ Donostia-San Sebastián, 1 01010 Vitoria-Gasteiz

Servicio de Prensa: [servicioprensa@eustat.eus](mailto:servicioprensa@eustat.eus) Tlf: 945 01 75 62