

Los seguros de salud crecieron un 4,1% en personas aseguradas y un 8,7% en primas en 2023 en la C.A. de Euskadi

Más de la mitad de las personas aseguradas fueron mujeres (53%)

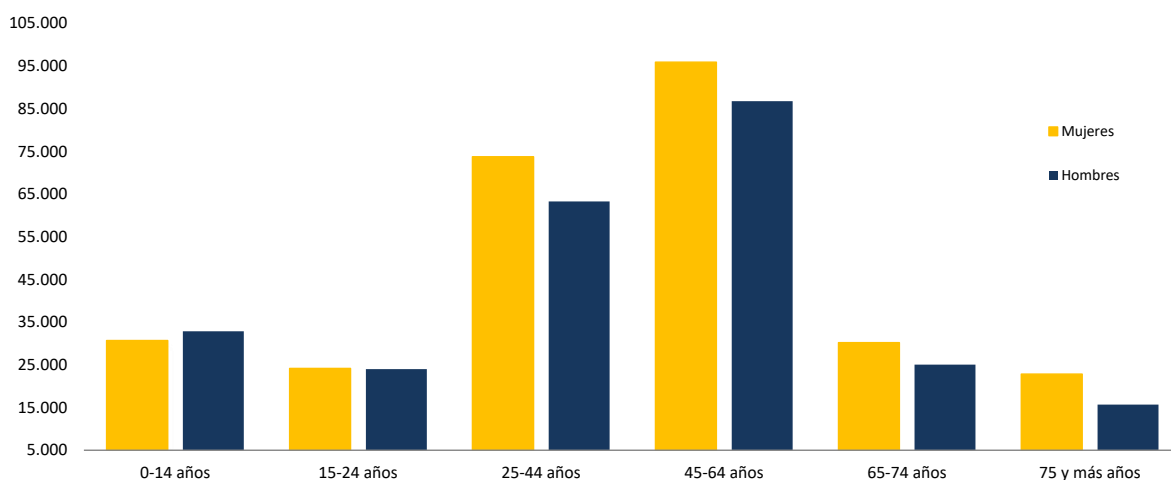
En 2023, las entidades aseguradoras con establecimientos en la C.A. de Euskadi contabilizaron 525.435 personas con seguro de salud, lo que supuso un incremento del 4,1% en relación con el ejercicio 2021, según datos de Eustat. Así mismo, la cantidad recaudada en concepto de primas ascendió a 398 millones de euros, lo que significó un aumento del 8,7%.

Por territorios históricos, y en cuanto a número de personas aseguradas, el 67,1% correspondió a Bizkaia, el 20,6% a Gipuzkoa y el 12,3% a Álava; no obstante, en comparación a 2021, Gipuzkoa fue el territorio que más creció en personas aseguradas (+10,7%), seguido de Álava (+9,2%) y Bizkaia (+1,4%).

La proporción de personas aseguradas sobre el total de la población fue de un 23,9% en la C.A. de Euskadi (23% en 2021). Por territorios históricos, la más elevada la registró en Bizkaia (30,7%), seguida de Álava (19,4%) y Gipuzkoa (15%).

En cuanto a las características de este colectivo, las mujeres tuvieron una mayor presencia que los hombres en el seguro de salud (52,8% frente al 47,2%). El grupo de edad de **45 a 64 años** fue el que concentró el mayor número de personas aseguradas, con un 34,8%, seguido de los de **25 a 44 años** (26,1%); ambos representaron el 60,9%. Además, salvo en la edad pediátrica, las mujeres superaron en número a los hombres, siendo esta diferencia más notable en el grupo de 25-44 años.

Personas con seguro de salud por edad y sexo. C.A. de Euskadi. 2023

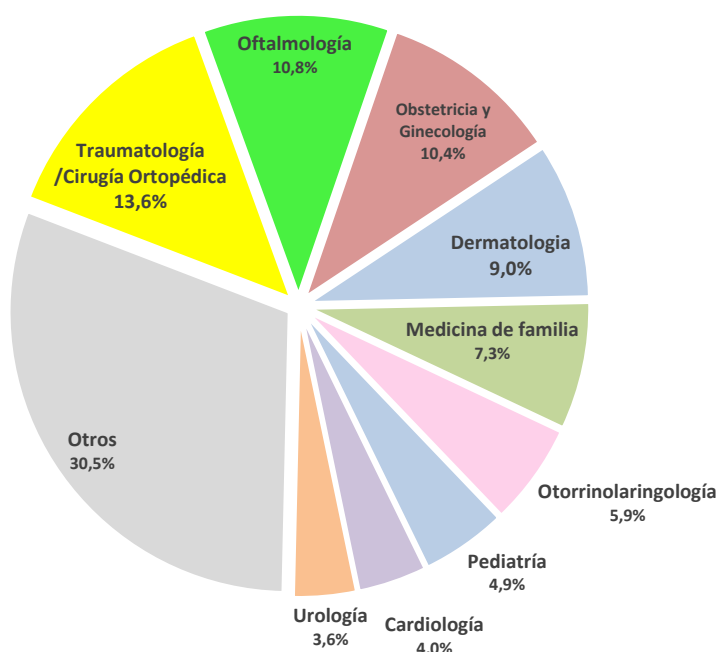


Fuente: Eustat. Estadística de atención sanitaria privada

Traumatología, oftalmología y obstetricia-ginecología fueron las consultas más demandadas

Las entidades aseguradoras registraron un total de 1,8 millones de consultas en 2023; siendo las más frecuentes por este orden: traumatología (240 mil), oftalmología (191 mil), obstetricia y ginecología (184 mil) y dermatología (158 mil), que en conjunto acapararon el 43,8% de las consultas. Por detrás, se situaron las asociadas con la atención primaria: medicina de familia (129 mil) y pediatría (87 mil), lo que manifiesta el uso del seguro médico para acudir preferentemente a consultas relacionadas con la atención especializada.

Consultas a cargo de las entidades de seguro privado por especialidad. C.A. de Euskadi (%). 2023

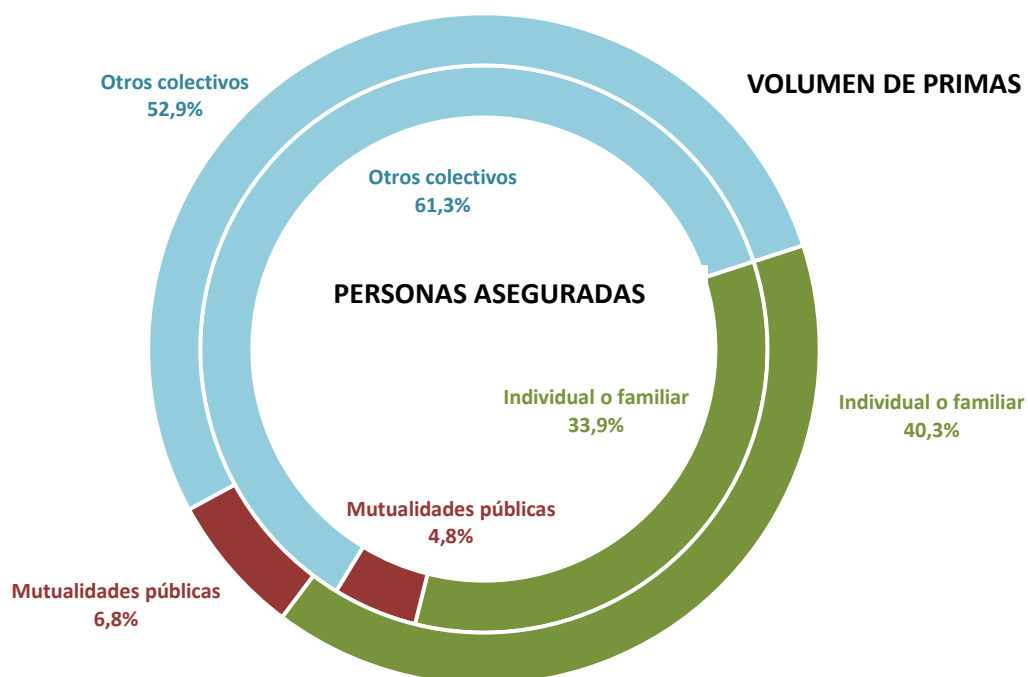


Fuente: Eustat. Estadística de atención sanitaria privada

Los seguros colectivos fueron los que más crecieron en personas aseguradas y primas

Las compañías recaudaron 398 millones de euros en concepto de primas, lo que supuso un incremento del 8,7% respecto a 2021. Esta cifra representó el 0,43% del PIB en 2023 (0,47% en 2021). A nivel territorial, el 69,9% del abono de estas primas se concentró en Bizkaia, el 19,3% en Gipuzkoa y el 10,8% en Álava.

Personas aseguradas y volumen de primas en seguros de salud por tipo de destinatario. C.A. de Euskadi (%). 2023



Fuente: Eustat. Estadística de atención sanitaria privada

Según el tipo de destinatario, los seguros colectivos, es decir, los dirigidos a empresas u otros colectivos concretos, agruparon al 61,3% de las personas con seguro de salud, seguido de los individuales y familiares (33,9%) y de las mutualidades públicas de personal funcionario de la Administración Central del Estado (4,8%). En comparación con 2021, los seguros colectivos fueron los que más ganaron en personas aseguradas (+5,2%), seguidos de los individuales o familiares (+4%). Por contra, el número de mutualistas públicos descendió (-8%).

En cuanto al reparto de primas, el 52,9% correspondió a seguros colectivos, el 40,3% a seguros individuales o familiares, y el 6,8% a mutualidades públicas de personal funcionario de la Administración Central del Estado. Respecto a 2021, el volumen de primas creció en todas las modalidades, siendo los seguros colectivos los que registraron la mayor subida (+10,5%), seguidos de los individuales o familiares (+7,5%) y a más distancia de las mutualidades públicas (+2%).

Principales magnitudes del aseguramiento de salud en la C.A. de Euskadi. 2023

	2023	2021	Incremento (%) 2023/2021
PERSONAS CON SEGURO	525.435	504.762	+4,1
Por territorio histórico			
Araba/Álava	64.596	59.133	+9,2
Bizkaia	352.489	347.755	+1,4
Gipuzkoa	108.350	97.874	+10,7
Por tipo de destinatario			
Seguros individuales o familiares	178.164	171.269	+4,0
Mutualidades públicas (*)	25.296	27.486	-8,0
Otros colectivos	321.975	306.007	+5,2
VOLUMEN DE PRIMAS (miles €)	398.009	366.238	+8,7
Por territorio histórico			
Araba/Álava	43.135	38.815	+11,1
Bizkaia	278.105	260.791	+6,6
Gipuzkoa	76.769	66.632	+15,2
Por tipo de destinatario			
Seguros individuales o familiares	160.271	149.076	+7,5
Mutualidades públicas (*)	27.075	26.555	+2,0
Otros colectivos	210.663	190.607	+10,5
Peso en relación con el PIB (%)	0,43	0,47	

(*) Incluye MUFACE (Mutualidad General de Funcionarios Civiles del Estado), MUGEJU (Mutualidad General Judicial) e ISFAS (Instituto Social de las Fuerzas Armadas)

Fecha 27 de Diciembre de 2024

Fuente: Eustat. Estadística de atención sanitaria privada

Nota metodológica:

Esta estadística recoge información de las entidades de seguro libre que tienen al menos un establecimiento en la C. A. de Euskadi. No se incluyen las Entidades de Previsión Social Voluntaria ya que no tienen naturaleza aseguradora.

Para más información:

[Eustat - Euskal Estatistika Erakundea / Instituto Vasco de Estadística](#)
C/ Donostia-San Sebastián, 1 01010 Vitoria-Gasteiz
Servicio de Prensa: servicioprensa@eustat.eus Tlf: 945 01 75 62
[Más notas de prensa sobre Estadística de atención sanitaria privada](#)