

El alumnado de las universidades vascas aumenta en el curso 2017/18, tras tres años de descensos

La universidad pública acoge el 73% del total del alumnado universitario, con una pérdida de 8 puntos porcentuales en los últimos siete años

En el curso académico 2017/18 las universidades con centros situados en la C.A. de Euskadi cuentan con un total de 66.757 alumnos y alumnas en sus aulas, lo que supone un incremento del 0,7% respecto al curso anterior, después de tres cursos de descensos, según datos elaborados por Eustat.

El alumnado de grado representa el 85% del total y experimenta un incremento del 0,7% respecto al curso anterior. El 15% restante se matricula en estudios de postgrado -másteres oficiales y doctorados- con un incremento de un 2,4% los primeros y un descenso de un 1,2% en el caso de los estudios de doctorado.

La universidad pública acoge el 73% del total del alumnado universitario, con una pérdida de 8 puntos porcentuales en los últimos siete años. En los estudios de grado el porcentaje es el mismo (73%), mientras que se reduce al 61% del alumnado de másteres y aumenta al 90% de los doctorados que se realizan en la C. A. de Euskadi.

En cuanto al lugar de realización de los estudios, el 59% del alumnado cursa sus estudios en centros universitarios de Bizkaia, el 29% en Gipuzkoa y el 12% en Álava.

Alumnado matriculado en las universidades de la C.A. de Euskadi por nivel de estudios. 2017/18

	Total	Hombres	Mujeres	Público	Privado	Variación respecto al curso anterior
Total	66.757	30.867	35.890	48.399	18.358	0,7
Grados	56.558	25.847	30.711	41.123	15.435	0,7
Postgrados	10.199	5.020	5.179	7.276	2.923	0,9
Másteres Oficiales	6.075	3.038	3.037	3.696	2.379	2,4
Doctorado	4.124	1.982	2.142	3.580	544	-1,2

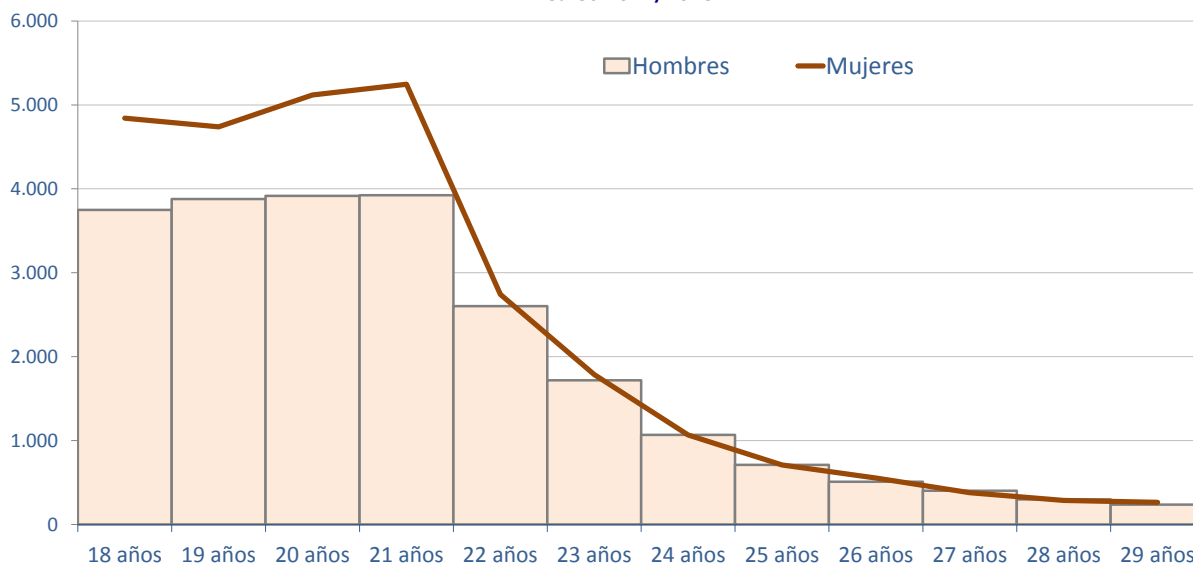
Fuente: Eustat. Estadística universitaria

La presencia de mujeres en los estudios de grados alcanza el 54%

El número de mujeres es mayor en los estudios de grado con una diferencia porcentual de 9 puntos con respecto a los hombres. Es destacable la diferencia en las edades de 18 a 21 años, entre 14 y 10 puntos porcentuales a favor de las mujeres, si bien posteriormente se iguala la presencia de ambos sexos.

Con respecto a los doctorados, la brecha a favor de las mujeres es menor (4 puntos) y en los másteres hay paridad entre ambos sexos.

Alumnado de grado en las universidades de la C.A. de Euskadi por sexo y edad
Curso 2017/2018



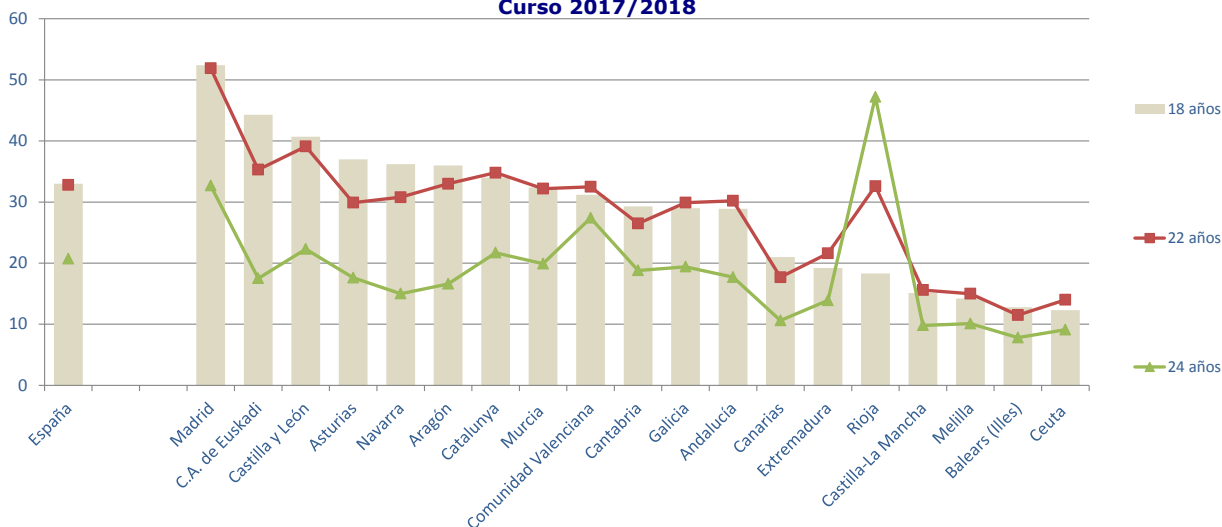
Fuente: Eustat. Estadística universitaria

En la C.A. de Euskadi el 44% de la población de 18 años realizaba algún estudio universitario, siendo la segunda Comunidad con la tasa de escolaridad más alta

Comparando las tasas de escolaridad en estudios universitarios entre Comunidades Autónomas, en Euskadi el 44% de los jóvenes de 18 años está matriculado en la universidad, ocupando el segundo puesto de la lista, por detrás de Madrid (52%), y con una diferencia de 11 puntos porcentuales más con respecto a la media estatal.

A los 22 años la proporción es del 35%, siendo la tercera Comunidad con la tasa más alta, por detrás de Madrid (52%) y Castilla-León (39%). En cambio, a los 24 años, la C.A. de Euskadi, con un 17,5 %, se sitúa ligeramente por debajo la media estatal.

Tasas netas por comunidad autónoma y edad
Curso 2017/2018

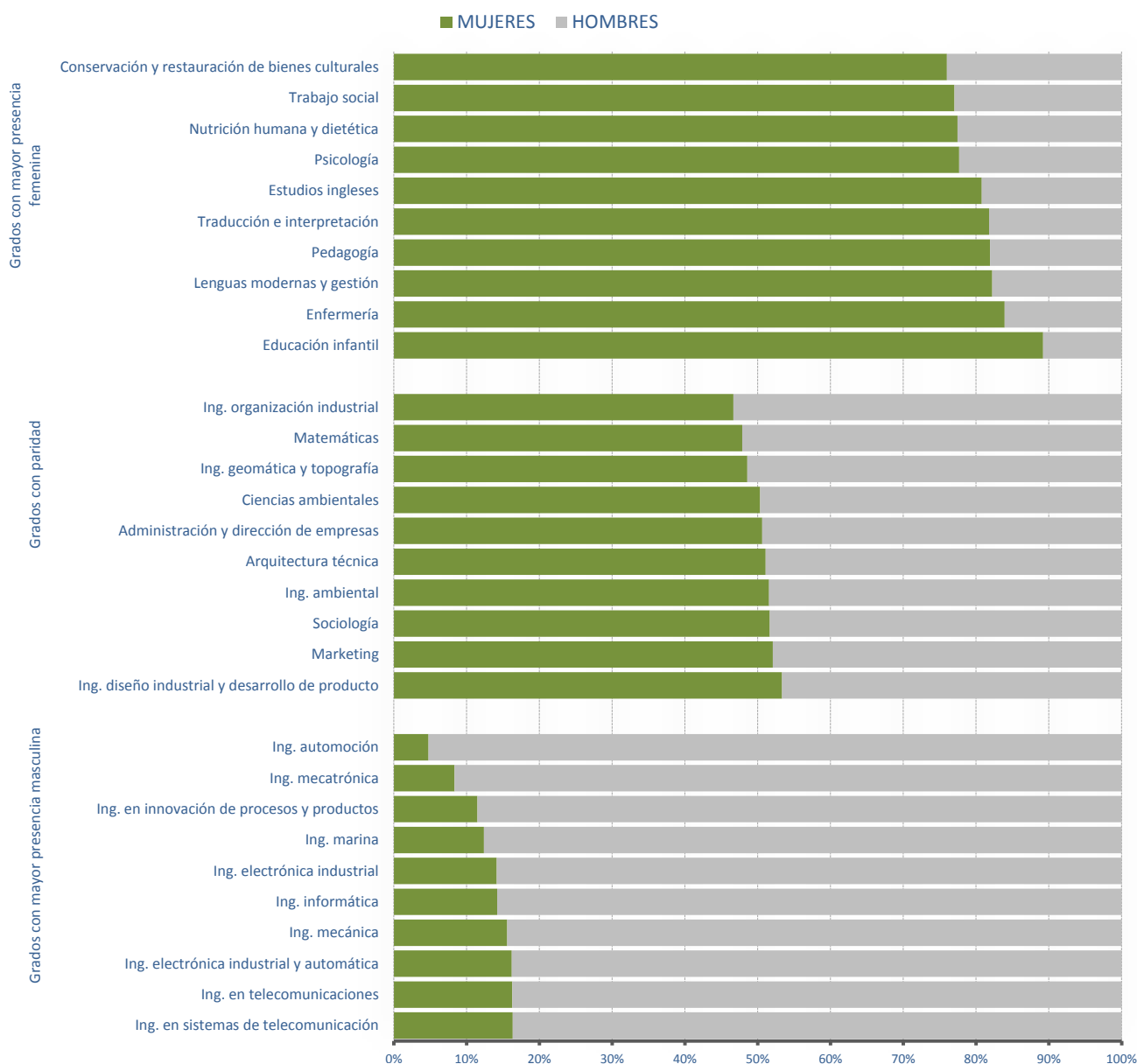


Fuente: Eustat. Estadística universitaria
MEC. Sistema Estatal de Indicadores de la Educación (edición 2019)

El género determina la elección de la carrera universitaria

De los 56.558 jóvenes matriculados en estudios de grado de alguna universidad de la C.A de Euskadi, la mitad lo hace en alguno de los siguientes: Administración y dirección de empresas (5.680), Educación primaria (3.927), Derecho (3.569), Psicología (2.740), Ingeniería mecánica (2.209), Educación infantil (2.120), Medicina (1.802), Enfermería (1.524), Educación social (1.475), Ingeniería en tecnología industrial (1.431), Trabajo social (1.315) y Ingeniería electrónica industrial y automática (1.198).

Alumnado matriculado de la C.A. de Euskadi por las diez titulaciones más representativas desde una perspectiva de género. Curso 2017/2018



Fuente: Eustat. Estadística universitaria

El género sigue siendo decisivo a la hora de escoger los estudios universitarios; de hecho, en un 37% de las titulaciones hay mayoría de mujeres y en otro 37% son mayoría los hombres; solo en el 25% de las titulaciones la presencia de ambos sexos está equilibrada.

Cabe destacar diez enseñanzas con un porcentaje muy elevado de mujeres, entre el 89% y el 76%, la mayoría de carácter social: Educación infantil, Enfermería, Lenguas modernas y gestión, Pedagogía, Traducción e interpretación, Estudios ingleses, Psicología, Nutrición humana y dietética, Trabajo social y Conservación y restauración de bienes culturales.

En cuanto a los hombres, existen grados con una alta presencia masculina, entre un 95% y un 84%, todos ellos de ingenierías.

Por último, los grados con una mayor paridad fueron: Ingeniería en diseño industrial y desarrollo de producto, Marketing, Sociología, Ingeniería ambiental, Arquitectura técnica, Ciencias ambientales, Ingeniería geomática y topografía, Matemáticas e Ingeniería en organización industrial.

En el curso 2017/18 finalizan sus estudios 12.820 jóvenes, el 57% mujeres

De los 12.820 jóvenes que finalizan sus estudios en 2018, 9.209 reciben un título de graduado, 3.244 obtienen el título de máster oficial y 367 se doctoran. La edad media de graduación es 23,6 años, de 26 años en los másteres y de 34,5 años la de obtención de título de doctor, sin grandes diferencias entre chicos y chicas.

Para más información:

Euskal Estatistika-Erakundea / Instituto Vasco de Estadística

C/ Donostia-San Sebastián, 1 01010 Vitoria-Gasteiz

Servicio de Prensa: servicioprensa@eustat.eus Tlf: 945 01 75 62