

Aumenta el número de estudiantes de las universidades vascas en el curso 2018/19 por segundo año consecutivo

12.993 jóvenes finalizaron sus estudios en 2019: 9.316 reciben un título de graduado, 3.219 obtienen el título de máster oficial y 458 se doctoran

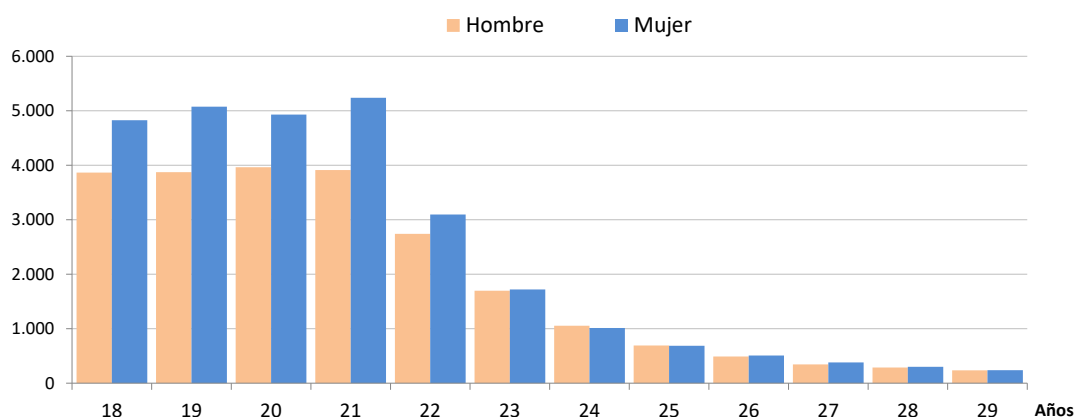
En el curso académico 2018/19 las universidades con centros situados en la C.A. de Euskadi contaron con un total de 67.374 estudiantes en sus aulas, lo que supone un incremento del 0,9% respecto al curso anterior, según datos elaborados por Eustat. Se trata del segundo curso consecutivo en el que aumenta el número de matrículas.

El alumnado de grado representó el 84% del total y experimenta un crecimiento del 0,5% respecto al curso anterior. El 16% restante se matriculó en estudios de postgrado -másteres oficiales y doctorados-, con incrementos de un 1% y un 6,5%, respectivamente.

La universidad pública acoge al 72% del alumnado universitario, con una pérdida de 7 puntos porcentuales en los últimos ocho años. En los estudios de grado el porcentaje es el mismo (72%), mientras que se reduce al 62% en los másteres y aumenta al 87% en los doctorados que se realizan en la C. A. de Euskadi.

En cuanto al territorio de realización, el 59% del alumnado cursó sus estudios en centros universitarios de Bizkaia, el 29% en Gipuzkoa y el 12% en Álava.

Alumnado de grado en las universidades de la C.A. de Euskadi por sexo y edad. Curso 2018/19



Fuente: Eustat. Estadística universitaria

La presencia de mujeres en los estudios de grado alcanzó el 54%

El número de mujeres es mayor en los estudios de grado, con una diferencia porcentual de 9 puntos con respecto al de hombres. Es destacable la diferencia a favor de las

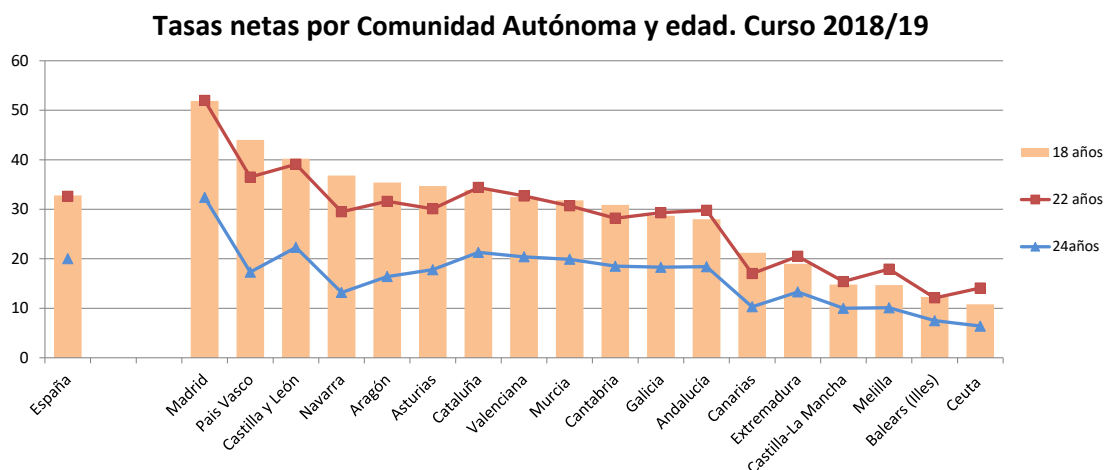
mujeres en las edades de 18 a 21 años, entre 11 y 14 puntos porcentuales, si bien posteriormente se iguala la presencia de ambos sexos.

Con respecto a los doctorados, la brecha a favor de las mujeres es menor (3 puntos) y en los másteres hay paridad entre ambos sexos.

En la C.A. de Euskadi el 44% de la población de 18 años realizaba estudios universitarios

A los 18 años, la tasa de escolarización universitaria es del 44% en la C.A. de Euskadi, ocupando el segundo puesto de la lista de Comunidades Autónomas, sólo por detrás de Madrid (52%), y con una diferencia positiva de 11 puntos porcentuales con respecto a la media de España.

A los 22 años la proporción de estudiantes universitarios es del 36%, siendo la tercera Comunidad con la tasa más alta, por detrás de Madrid (52%) y Castilla-León (39%). En cambio, a los 24 años, la C.A. de Euskadi, con un 17%, se sitúa ligeramente por debajo de la media estatal.



Fuente: Eustat. Estadística universitaria y MEC. Sistema Estatal de Indicadores de la Educación

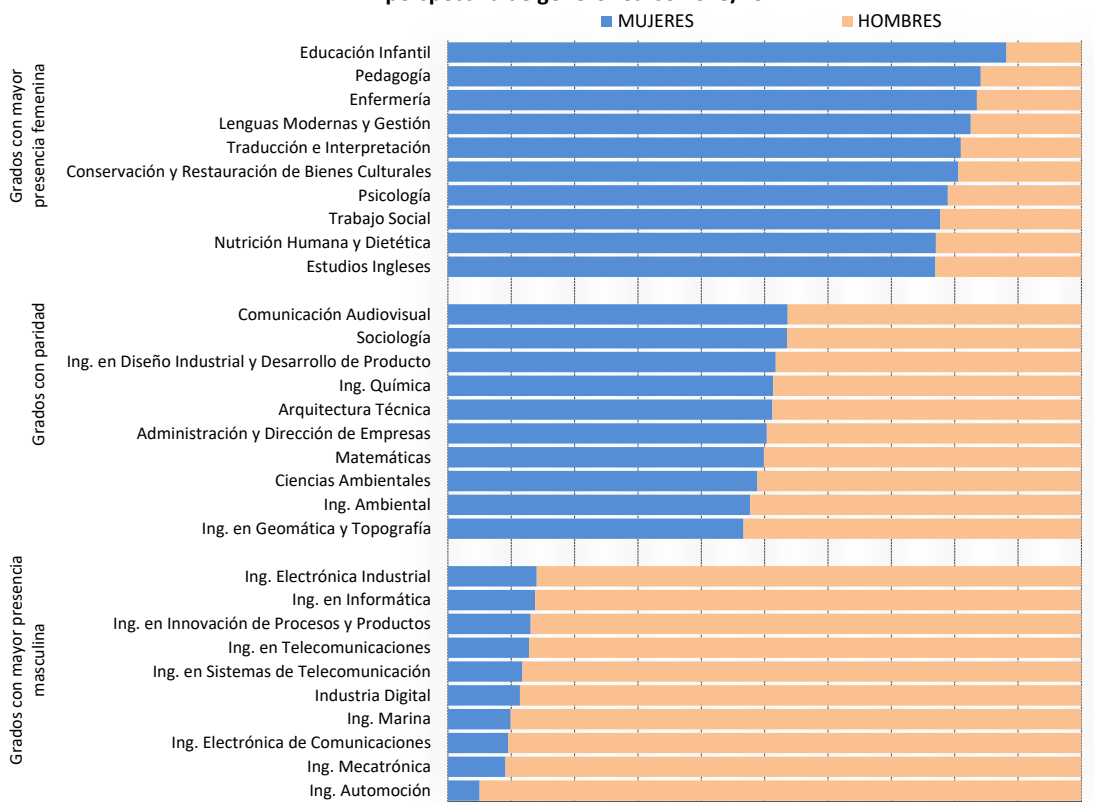
El género influye en la elección de la carrera universitaria

De los 56.845 jóvenes matriculados en estudios de grado en alguna universidad de la C.A. de Euskadi, la mitad lo hizo en alguno de los siguientes: Administración y dirección de empresas (5.683), Educación primaria (4.007), Derecho (3.508), Psicología (2.766), Educación infantil (2.140), Ingeniería mecánica (2.138), Medicina (1.840), Enfermería (1.492), Educación social (1.489), Ingeniería en tecnología industrial (1.431), Trabajo social (1.338) e Ingeniería electrónica industrial y automática (1.256).

El género sigue siendo decisivo a la hora de escoger los estudios universitarios; de hecho, en un 36% de las titulaciones hay mayoría de mujeres y en otro 39% son mayoría los hombres; solo en el 25% de las titulaciones la presencia de ambos sexos está equilibrada.

Cabe destacar un conjunto de grados con un porcentaje de mujeres superior al 80%, tales como: Educación infantil, Pedagogía, Enfermería, Lenguas modernas y gestión, Traducción e interpretación y Conservación y restauración de bienes culturales.

Alumnado matriculado de la C.A. de Euskadi por las diez titulaciones más representativas desde una perspectiva de género. Curso 2018/19



Fuente: Eustat. Estadística universitaria

Por el contrario, todas las titulaciones con menos de una cuarta parte de mujeres pertenecen a la rama de ingeniería. Además, existen cuatro titulaciones en las que la proporción de hombres supera el 90%; se trata de Ingenierías Marina, Electrónica de comunicaciones, Mecatrónica y Automoción.

Por último, los grados con mayor paridad fueron: Matemáticas, Administración y dirección de empresas, Ciencias ambientales, Arquitectura técnica e Ingeniería Química.

En el curso 2018/19 finalizan sus estudios 12.993 jóvenes, el 56% mujeres

De los 12.993 jóvenes que finalizaron sus estudios en 2019, 9.316 reciben un título de graduado, 3.219 obtienen el título de máster oficial y 458 se doctoran. Mientras que la variación respecto al curso anterior es insignificante en grados y másteres, el número de tesis doctorales aprobadas se incrementó en un 25%.

La rama de las ciencias sociales y jurídicas acaparó la mitad de las personas egresadas, mientras que los títulos de las ramas de ciencias y ciencias de la salud fueron los menos frecuentes, 6% y 7%, respectivamente.

La distribución de los titulados por ramas es diferente según el género, a imagen de lo que ocurría con las matrículas. La rama de ingeniería y arquitectura es la que presentó una distribución por sexo más favorable a los hombres, con una diferencia de 24 puntos porcentuales más que las mujeres, mientras que la de ciencias de la salud tuvo una proporción de mujeres que supera en 13 puntos a la de los hombres.

Para más información:

Euskal Estatistika-Erakundea / Instituto Vasco de Estadística

C/ Donostia-San Sebastián, 1 01010 Vitoria-Gasteiz

Servicio de Prensa: servicioprensa@eustat.eus Tlf: 945 01 75 62